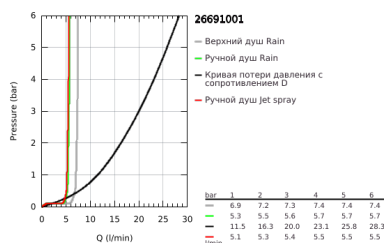
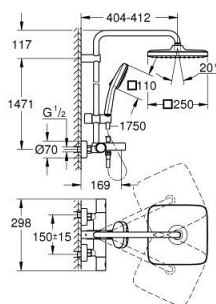


## 26 691 001 TEMPESTA SYSTEM 250 CUBE ДУШЕВАЯ СИСТЕМА С ТЕРМОСТАТОМ ДЛЯ ВАННЫ; НАСТЕННЫЙ МОНТАЖ



### ОПИСАНИЕ ПРОДУКТА (1/2)

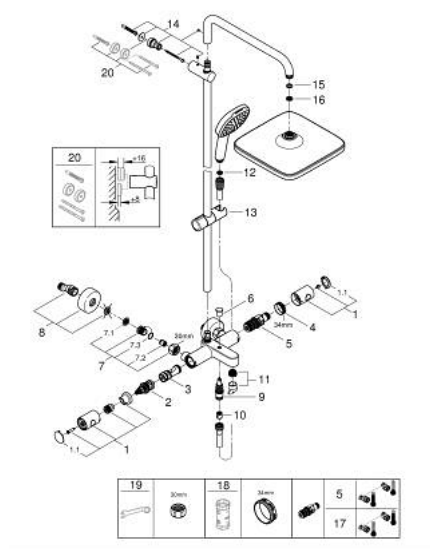
- Colour: хром
- в комплект входят:
  - горизонтальный поворотный душевой кронштейн 390 мм
  - настенный термостат с аквадиммером
  - позволяет переключаться между:
  - верхний душ Tempesta 250 Cube (26 685)
- Режим струи:
  - Rain
  - тыльная часть верхнего душа белая
  - аэратор с шаровым шарниром
  - угол поворота  $\pm 10^\circ$
  - излив для ванны
  - отдельный переключатель на ручной душ
- Ручной душ Tempesta Cube 110 (27 571)
- 2 вида струи:
  - Rain, Jet
  - регулируется по высоте с помощью скользящего элемента
- душевой шланг, 1750 мм, 1/2" x 1/2" (28 410)
- GROHE Water Saving Технология совершенного потока при уменьшенном расходе воды
- максимальный расход (при 3 бар): 7,3 л/мин
- GROHE TurboStat компактный картридж с восковым термoeлементом
- GROHE SafeStop стопор безопасности при 38°C
- GROHE SafeStop Plus опционно ограничитель температуры на 43°C, включен
- GROHE SmartSwitch - поверните диск, чтобы насладиться предпочтительным режимом струи
- GROHE DreamSpray превосходный поток воды
- ShockProof силиконовое кольцо, предотвращающее повреждение поверхности при падении ручного душа
- GROHE Long-Life Finish - стойкое долговечное покрытие
- SpeedClean система против известковых отложений

## 26 691 001 TEMPESTA SYSTEM 250 CUBE ДУШЕВАЯ СИСТЕМА С ТЕРМОСТАТОМ ДЛЯ ВАННЫ; НАСТЕННЫЙ МОНТАЖ

### ОПИСАНИЕ ПРОДУКТА (2/2)

- внутренний охлаждающий канал для продолжительного срока службы
- TwistStop против перекручивания шланга
- совместим с проточным водонагревателем только выше 18 кВт/ч, а также с накопительным водонагревателем (см. Техническую информацию)
- минимальный расход воды 7 л/мин
- профессиональная серия

## 26 691 001 TEMPESTA SYSTEM 250 CUBE ДУШЕВАЯ СИСТЕМА С ТЕРМОСТАТОМ ДЛЯ ВАННЫ; НАСТЕННЫЙ МОНТАЖ



### ЗАПАСНЫЕ ЧАСТИ

- 1: Costa-рукоятка металлическая 1/2" (Spare part-nr. 47984000)
  - 1.1: Заглушка (Spare part-nr. 6458500M)
  - 2: Аквадиммер (Spare part-nr. 47364000)
  - 3: Водоводная трубка (Spare part-nr. 47887000)
  - 4: Крепежное кольцо (Spare part-nr. 47743000)
  - 5: Компактный термостатический картридж 1/2" (Spare part-nr. 47439000)
  - 6: Кнопка переключателя (Spare part-nr. 65648000)
  - 7: Обратный клапан (Spare part-nr. 47189000)
  - 7.1: Грязеулавливающий фильтр (Spare part-nr. 0726400M)
  - 7.2: Обратный клапан (Spare part-nr. 08565000)
  - 7.3: O-кольцо Ø17 x Ø2 (Spare part-nr. 0305500M)
  - 8: S-образный эксцентрик (Spare part-nr. 12662000)
  - 9: Переключатель (Spare part-nr. 65655000)
  - 10: Обратный клапан (Spare part-nr. 08565000)
  - 11: Аэратор (Spare part-nr. 13926000)
  - 12: Сетка (Spare part-nr. 0700200M)
  - 13: Скользящий элемент (Spare part-nr. 48609000)
  - 14: Держатель душевой штанги (Spare part-nr. 48423000)
  - 15: Уплотнение Ø18,5 x Ø12 x 2 (Spare part-nr. 0138900M)
  - 16: Сетка (Spare part-nr. 48007000)
  - 17: GROHE TurboStat картридж 1/2" (Spare part-nr. 47175000)\*
  - 18: Ключ (Spare part-nr. 19332000)\*
  - 19: Ключ (Spare part-nr. 19377000)\*
  - 20: Шайба выравнивания (Spare part-nr. 26496000)\*
- \* Optional accessories