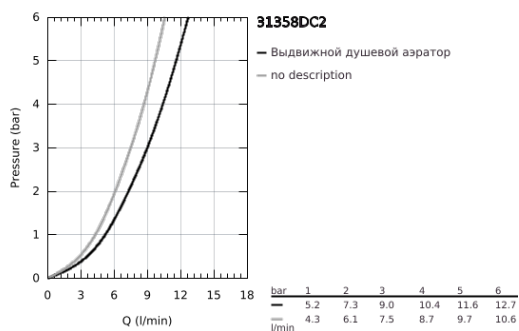
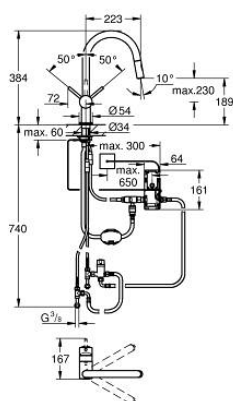


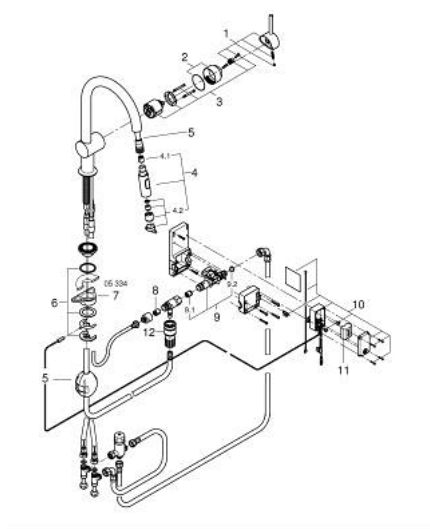
31 358 DC2 MINTA TOUCH СЕНСОРНЫЙ ОДНОРЫЧАЖНЫЙ СМЕСИТЕЛЬ ДЛЯ МОЙКИ 1/2"



ОПИСАНИЕ ПРОДУКТА

- Colour: суперсталь
- С-образный излив
- монтаж на одно отверстие
- Touch: включение подачи воды прикосновением голой части руки
- электропитание от литиевой батарейки 6 V, тип CR-P2
- сертификат CE (Европейское соответствие)
- магнитный клапан
- фиксированный расход воды при подаче воды с использованием сенсора
- автоматическое безопасное выключение подачи воды после 60 сек. непрерывной работы (заводская настройка)
- тип защиты IP 44
- GROHE Long-Life finish - стойкое долговечное покрытие
- GROHE SilkMove керамический картридж Ø 46 мм
- выдвижной излив с двумя режимами струи
- переключатель режима струи: ламинарный / душевой SpeedClean
- поворотный трубкообразный излив
- угол поворота 360°
- с защитой от обратного потока
- гибкая подводка
- система быстрого монтажа
- максимальный расход (при давлении 3 бара): 9 л/мин

31 358 DC2 MINTA TOUCH СЕНСОРНЫЙ ОДНОРЫЧАЖНЫЙ СМЕСИТЕЛЬ ДЛЯ МОЙКИ 1/2"



ЗАПАСНЫЕ ЧАСТИ

- 1: Рычаг (Spare part-nr. 46015DC0)
- 2: Колпак (Spare part-nr. 46025DC0)
- 3: Картридж (Spare part-nr. 46048000)
- 4: Выдвижной излив (Spare part-nr. 48416DC0)
- 4.1: Обратный клапан (Spare part-nr. 08565000)
- 4.2: Регулятор струи (Spare part-nr. 48347000)
- 5: Шланг выдвижной (Spare part-nr. 48293000)
- 6: Обратное резьбовое соединение (Spare part-nr. 46345000)
- 7: Стабилизирующая плашка (Spare part-nr. 05334000)
- 8: Обратный клапан (Spare part-nr. 08565000)
- 9: Магнитный вентиль (Spare part-nr. 48213000)
- 9.1: Обратный клапан (Spare part-nr. 08565000)
- 9.2: Сетка (Spare part-nr. 42395000)
- 10: Прибор управления (Spare part-nr. 48214000)
- 11: Смеситель (Spare part-nr. 42886000)
- 12: Переходник-защелка (Spare part-nr. 46338000)